



Petunjuk Pendaftaran Pengguna Aplikasi Arsip Digital DOKAR

📅 20 Februari 2017 | 🕒 11:44 [WIB]

PETUNJUK PENDAFTARAN

1. Pastikan sudah memiliki akun E-mail UNP Kediri *(jika belum punya silahkan Hubungi BSI)*
2. Pastikan nomor HP Aktif dan Valid dalam penulisannya

Tutorial dibawah ini menjelaskan bagaimana cara melakukan Pendaftaran di Aplikasi ARSIP DIGITAL DOKAR

Klik tombol pendaftaran pada kanan atas, atau klik ini

The screenshot shows a web browser window with the URL <https://dokar.unpgrikediri.ac.id/register>. The page layout includes a dark navigation bar at the top with the site name and several menu items. The main content area is divided into two columns. The left column features a registration form titled 'Pendaftaran' with three input fields: 'Nama', 'Alamat Email', and 'Nomor HP'. A blue 'Pendaftaran' button is positioned below these fields. The right column contains a 'Login Sistem' section with 'email' and 'password' input fields, a 'Login' button, and a 'Remember Me' checkbox. Below the login section is a 'File Terbaru' section listing recent documents.

Ada 3 Isian yang wajib diisi :

1. Nama Lengkap
2. Alamat E-mail
3. Nomor Handphone

contoh pengisian seperti gambar dibawah ini :

Pendaftaran

Nama :

Alamat Email :

Nomor HP :

 Mendaftar

Setelah itu klik tombol **Mendaftar**

dan akan muncul notifikasi seperti ini

Silahkan check inbox email anda

Artinya pendaftaran Sukses, untuk Link Aktivasi akan dikirim melalui E-mail dan Nomor Handphone

Contoh Link Aktivasi yg dikirim melalui Email

verifikasi pendaftaran

Inbox x



Arsip Digital UN PGRI Kediri

to bsi



Indonesian



English

[Translate message](#)

klik link berikut untuk aktivasi : <https://dokar.unpkediri.ac.id/register/aktivasi/psudVsU8>

dan ketika link aktivasi itu diklik akan seperti dibawah ini

<https://dokar.unpkediri.ac.id/register/aktivasi/psudVsU8RZmmDeH4uR0UXe4y4c8bLVpTt03L6rv>

Dokar UN PGRI Kediri

Biro & Lembaga

Prodi &

Aktivasi Pendaftaran

Email :

Password :

Password Confirmation :

 SUBMIT

Artinya memasukkan password yang nanti berfungsi untuk Login di Aplikasi ARSIP DIGITAL DOKAR

Dan ketika tombol SUBMIT diklik akan muncul seperti dibawah ini

The screenshot shows a user dashboard for 'ARSIP DIGITAL DOKAR'. The header includes the logo 'Dokar UN PGRI Kediri' and 'Biro Sistem Informasi'. The main content area is titled 'Dashboard control panel' and features a notification: 'silahkan lengkapi data diri anda yg masih kosong!' with an 'add data' button. Below this is a table titled 'Arsip terakhir' with columns for 'Arsip', 'jml file', 'created at', and 'Action'. The table is currently empty. On the left, there are three summary cards: 'Jml Arsip' (0), 'Jml File Arsip', and '0 bytes File size'. A sidebar on the left contains navigation links: Home, Arsip Saya, Profil Saya, and Logout.

Artinya Pendaftaran Pengguna Aplikasi ARSIP DIGITAL DOKAR sudah BERHASIL

Selanjutnya, untuk login menggunakan username E-mail dan Password yg digunakan sesuai aktivasi

INFO :

Untuk perubahan Password, silahkan klik Menu Profile Saya ketika sudah Login Sukses

Berikut Dokumentasi secara video, silahkan disimak caranya

Aplikasi dokar berfungsi utk menyimpan arsip pribadi dosen/karyawan secara digital (semacam loker digital)

Maaf, peramban yang kamu gunakan saat ini tidak didukung. Disqus secara aktif mendukung peramban berikut:

- [Firefox](#)
- [Chrome](#)
- [Internet Explorer 11+](#)
- [Safari](#)

Login Sistem





Silahkan masukkan username dan password Anda untuk masuk ke dalam sistem.

 Remember Me

File Terbaru

- Surat Keputusan Pengangkatan Panitia Wisuda ke 56 Universitas Nusantara PGRI Kediri Tahun 2017
- WORD Lampiran Edaran 063 UNPGRI III 2017 - Form Surat Keterangan Mendapatkan Tunjangan Keluarga
- Lampiran Edaran 063 UNPGRI III 2017 - Form Surat Keterangan Mendapatkan Tunjangan Keluarga
- Edaran Surat Tunjangan Keluarga 063 UNPGRI III 2017

Statistik Web

31.181k		total hits halaman
7.733k		jumlah pengunjung
405		hits hari ini
46		pengunjung hari ini
5		pengunjung online

Mahasiswa

- Akademik

Dosen

- Elearning

Fasilitas

- Hotspot Manager
- SMS Center